

Mit Teste-dich-Seiten



Mein Anoki-Übungsheft:

Schreiben zu Bildern 1/2

Heft A

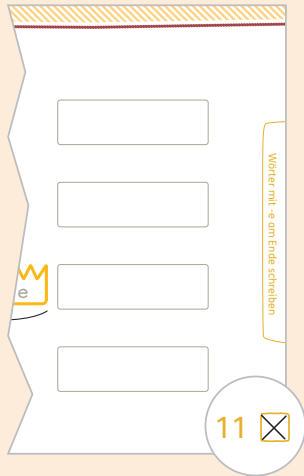
Deutsch | Anfangsunterricht

Lösungen




Klett

So lernst du mit dem Anoki-Übungsheft



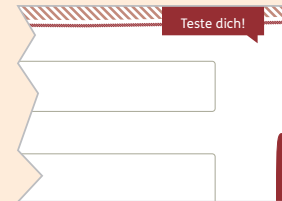
Übungsseiten

Deine Lehrerin/dein Lehrer kreuzt an, was du bearbeiten sollst.



Mach-Pause-Seiten

Hier kannst du knobeln, malen oder rätseln.



Teste-dich-Seiten








Hier kannst du dein Wissen testen.



Für **weitere Informationen** zu den Anoki-Übungsheften den QR-Code scannen oder **5f5m29** auf www.klett.de eingeben.



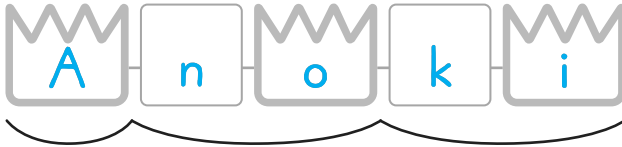

Für **Lösungen** zu diesem Anoki-Übungsheft den QR-Code scannen oder **rd3m8t** auf www.klett.de eingeben.



Hallo, ich bin Anoki.
Für jede Seite, die du
fertig bearbeitet hast,
malst du einen Fisch aus.




Sprich die Wörter deutlich und höre jeden Laut ab.
Schreibe für jeden Laut einen Buchstaben.
Die Kästchen und Kronen helfen dir.
Schreibe das Wort danach noch einmal auf.



Anoki



Lama



Dino



D e l f i n

Delfin



L i m o

Limo



P i l o t

Pilot



H u t

Hut

Lautreue Wörter schreiben



O m a

Oma



A n a n a s

Ananas



D o m i n o

Domino



S a l a t

Salat



P i r a t

Pirat



K a m e l

Kamel



W a l

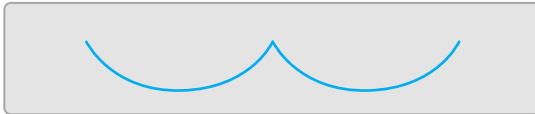
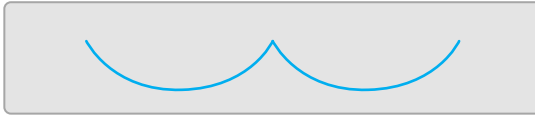
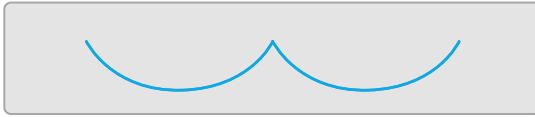
Wal

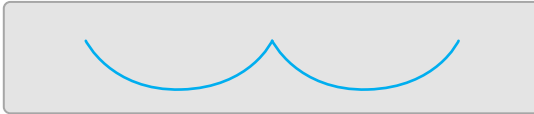


K a k t u s

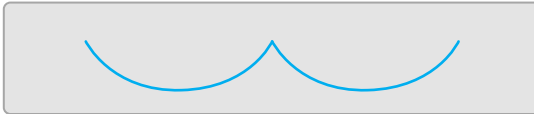
Kaktus

Schwinge die Wörter und zeichne Silbenbögen in das graue Feld. Schreibe danach das Wort auf. Zeichne Silbenbögen darunter und markiere die Könige.





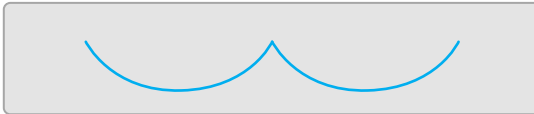
Paket



Mama

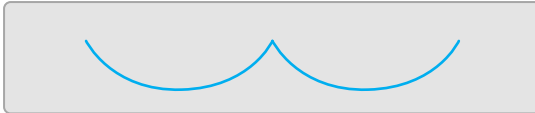
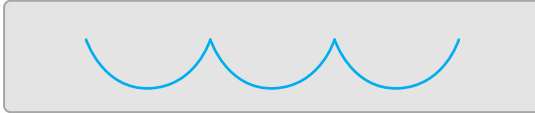


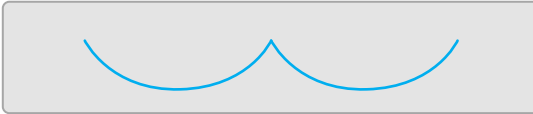
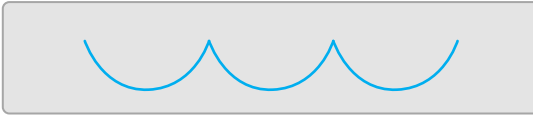

Bus




Kiwi


Lauttreue Wörter schreiben





Lautreue Wörter schreiben

Diese Wörter enden alle auf den König  -e.
Sprich die Wörter deutlich:
Das -e hat hier einen besonderen Klang.
Schreibe die Wörter mit -e.



N a s e

Nase



H o s e

Hose



M e l o n e

Melone



W o l k e

Wolke



R o s e

Rose



R a k e t e


Rakete

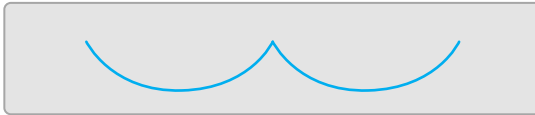
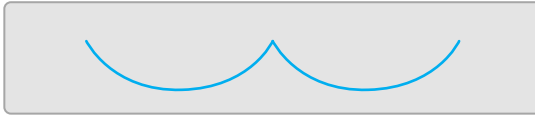
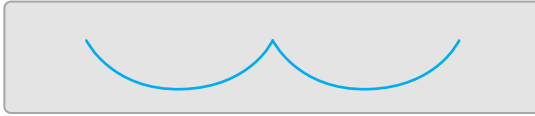


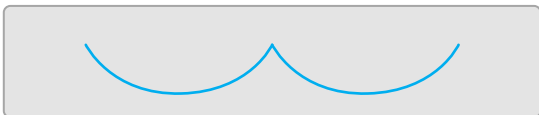
R a b e

Rabe

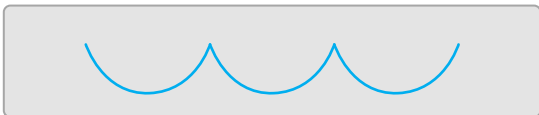
Wörter mit -e am Ende schreiben

Auch diese Wörter enden alle auf den König  -e.
Schwinge die Wörter und zeichne Silbenbögen
in das graue Feld.
Schreibe danach das Wort auf.
Zeichne Silbenbögen darunter und markiere die Könige.

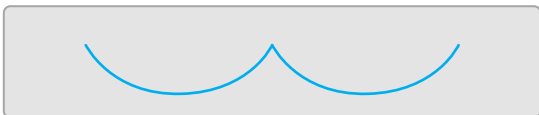
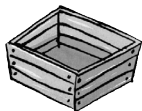




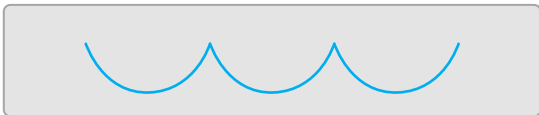
Lupe



Tomate




Kiste





Banane


Wörter mit -e am Ende schreiben



- Male wie auf Seite 14 an.



Der König  **Au**  **au** besteht aus zwei Buchstaben.
Schreibe die Wörter mit **Au/au**.



R a u p e

Raupe



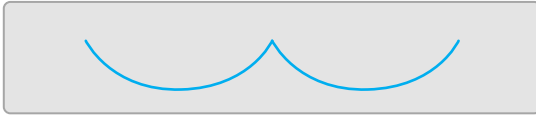
F r a u

Frau



A u g e

Auge



Auto



Maus






Baum



Zaun

Wörter mit Au/au schreiben

Der König  **Ei**  **ei** besteht aus zwei Buchstaben.
Schreibe die Wörter mit **Ei/ei**.



S  e i  f  e

Seife



B  e i  n

Bein



 E i  n  h  o  r  n

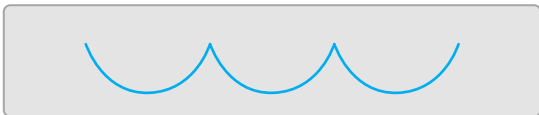
Einhorn



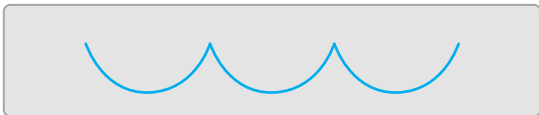
Seil



Eis



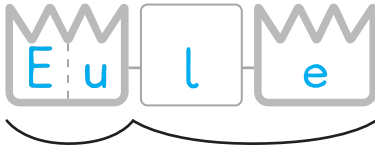

Papagei



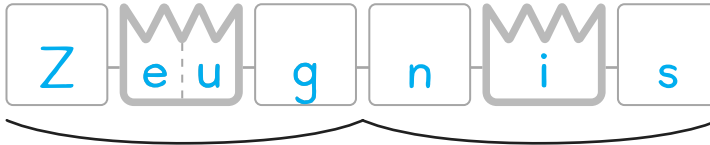
Ameise

Wörter mit Ei/ei schreiben


Der König **Eu** **eu** besteht aus
zwei Buchstaben.
Schreibe die Wörter mit **Eu/eu**.



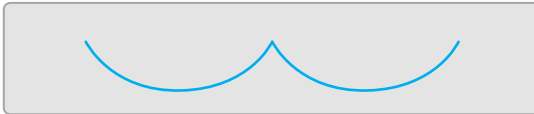
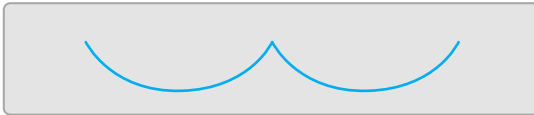
Eule




Zeugnis



Leute



Diese Wörter enden alle auf **-el**.
Den König  **-e** in der letzten Silbe
kannst du nur schwer hören.
Denk deshalb beim Schreiben daran:
Jede Silbe hat einen König!



G a b e l

Gabel



N e b e l

Nebel



M a n t e l

Mantel



N a d e l

Nadel



B ü g e l

Bügel



I g e l

Igel

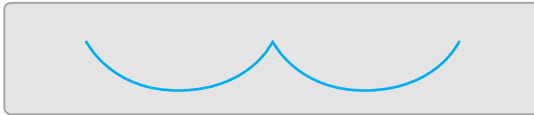

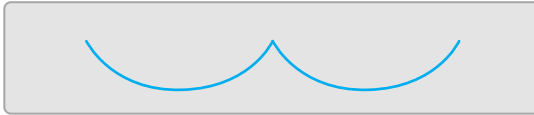

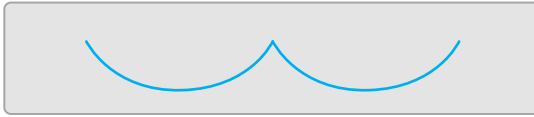



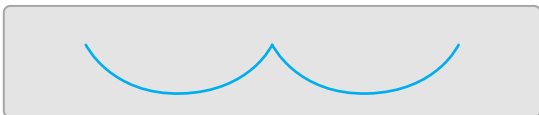
F l ü g e l

Flügel

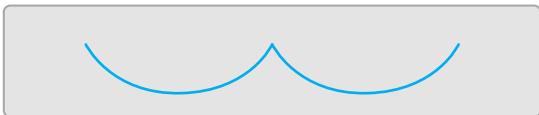
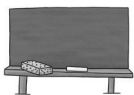
Wörter mit -el am Ende schreiben

Auch diese Wörter enden alle auf **-el**.
Schwinge die Wörter und zeichne Silbenbögen
in das graue Feld.
Schreibe danach das Wort auf.
Zeichne Silbenbögen darunter und markiere die Könige.

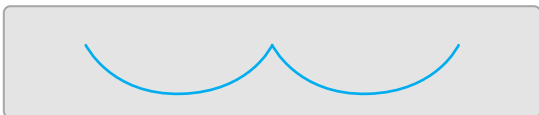




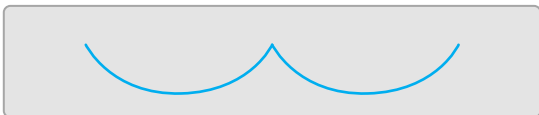
Ampel



Tafel






Insel



Nagel

Wörter mit -el am Ende schreiben

Diese Wörter enden alle auf **-en**.
Den König  **-e** in der letzten Silbe
kannst du nur schwer hören.
Denk deshalb beim Schreiben daran:
Jede Silbe hat einen König!



R a s e n

Rasen



D a u m e n

Daumen



B o g e n

Bogen



R e i f e n

Reifen



G a r t e n

Garten



R e g e n

Regen

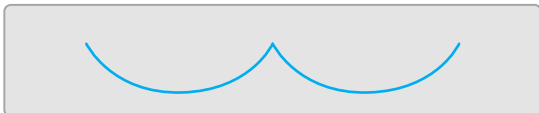
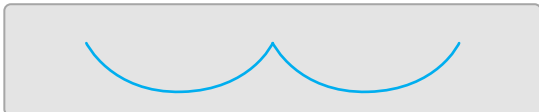
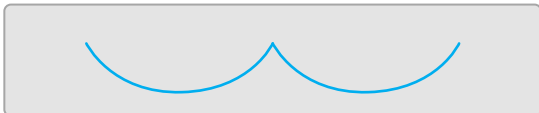



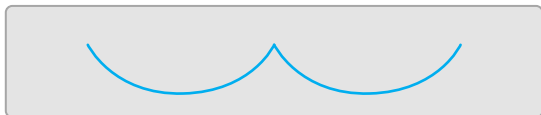

O f e n

Ofen

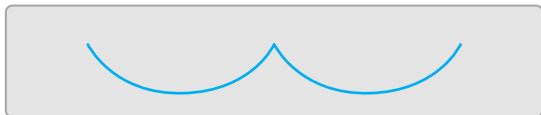
Wörter mit -en am Ende schreiben

Auch diese Wörter enden alle auf **-en**.
 Schwinge die Wörter und zeichne Silbenbögen
 in das graue Feld.
 Schreibe danach das Wort auf.
 Zeichne Silbenbögen darunter und markiere die Könige.

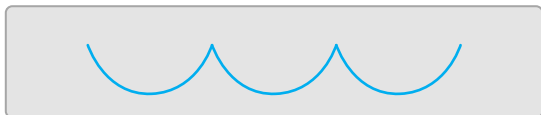





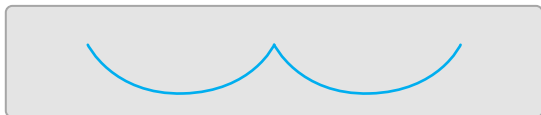

Hasen



Rosen




Melonen



Raupen

Wörter mit -en am Ende schreiben

Diese Wörter enden alle auf **-er**.
Sprich die Wörter deutlich:
Das **-er** am Ende klingt fast wie ein **-a**.
Die Endung **-er** musst du dir deshalb
besonders merken.



F e d e r

Feder



T i g e r

Tiger



L e i t e r

Leiter



R u d e r

Ruder



K ä f e r

Käfer



E u t e r

Euter

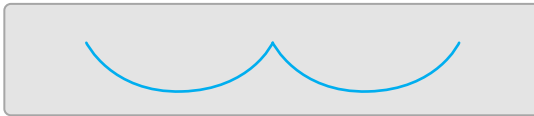
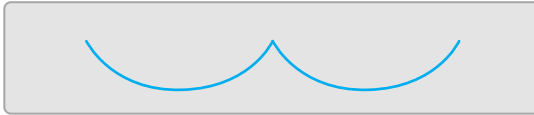

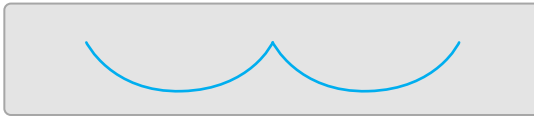



F e u e r


Feuer

Wörter mit -er am Ende schreiben

Auch diese Wörter enden alle auf **-er**.
Schwinge die Wörter und zeichne Silbenbögen
in das graue Feld.
Schreibe danach das Wort auf.
Zeichne Silbenbögen darunter und markiere die Könige.



- Es gibt fünf gleiche Fischpaare. Verbinde sie.



Der Laut **ch** besteht aus
zwei Buchstaben.
Er kann wie bei **Buch** oder
wie bei **Milch** klingen.
Schreibe die Wörter mit **-ch**.



L o c h

Loch



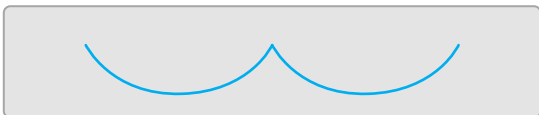
E i c h e l

Eichel




K u c h e n

Kuchen




Wörter mit -ch schreiben

Der Laut **Pf/pf** besteht aus zwei Buchstaben.
Schreibe die Wörter mit **Pf/pf**.



Zopf



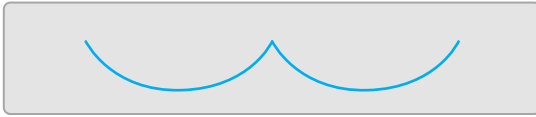

Apfel



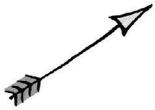
Pfote



Topf



Pflaster




Pfeil



Pfau

Wörter mit Pf/pf schreiben

Bei diesen Wörtern hörst du am Anfang Scht.
Du schreibst aber nur zwei Buchstaben: St.



S t



r

n

Stern



S t



r

c h

Storch



S t




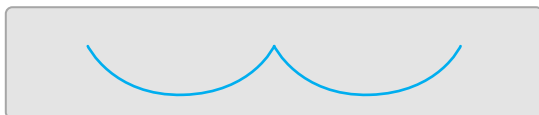
l

z



n

Stelzen



Wörter mit St schreiben

Bei diesen Wörtern hörst du am Anfang Schp. Du schreibst aber nur zwei Buchstaben: Sp.



S p i e g e l

Spiegel



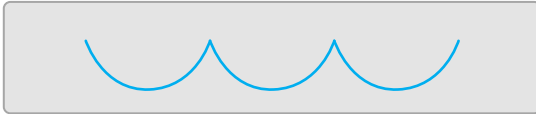
S p a t z

Spatz

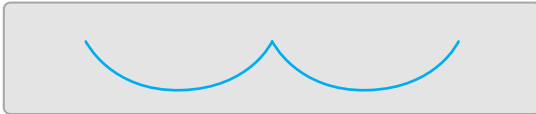


S p i n n e

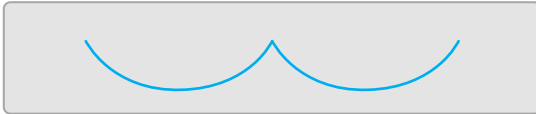
Spinne



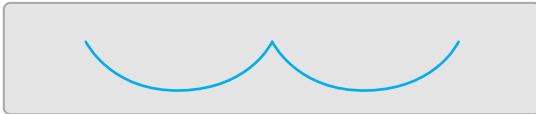
Spardose



Spinat




Spagat



Spuren

Wörter mit Sp schreiben

Der Laut **ng** besteht aus zwei Buchstaben.
Schreibe die Wörter mit **-ng**.



R i n g

Ring



A n g e l

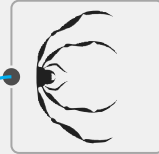

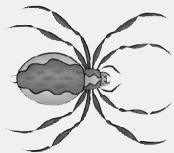
Angel




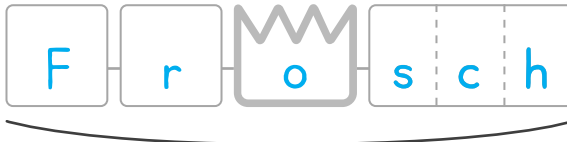
F i n g e r

Finger

■ Was gehört zusammen? Verbinde.



Der Laut **Sch/sch** besteht aus drei Buchstaben.
Schreibe die Wörter mit **Sch/sch**.

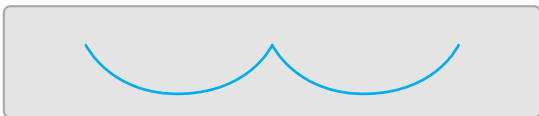




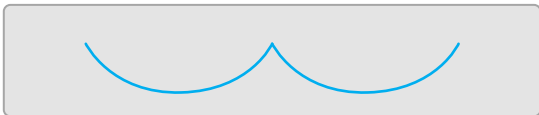
Schal



Fisch



Schere



Schleife

Wörter mit Sch/sch schreiben



W o l k e

Wolke



A u g e

Auge



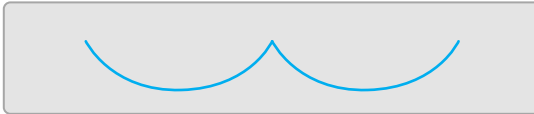
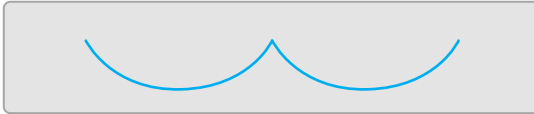
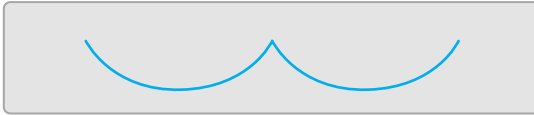
S e i f e

Seife



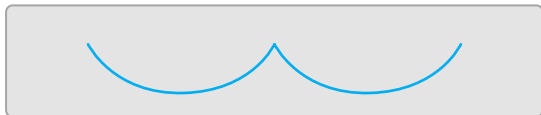
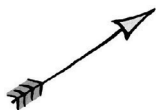
E u l e

Eule



4





4



Quellennachweis

Ablang, Friederike, Berlin, **17.1; 40.4; 44.2**; Ballhaus, Verena, München, **17.4**; Burghart-Vollhardt, Martina, Kamenz, **8.3; 22.2; 42.3; 46.3**; Fröhlich, Anke, Leipzig, **U1; 1.5; 2.2; 2.3; 2.4; 3.1; 3.2; 3.4; 4.2; 5.1; 5.2; 5.3; 5.4; 6.2; 6.3; 6.4; 7.1; 7.3; 7.4; 8.1; 9.1; 9.2; 9.4; 10.2; 10.3; 11.3; 11.4; 12.3; 12.4; 13.1; 13.2; 13.3; 13.4; 16.3; 17.2; 17.3; 18.3; 19.1; 19.2; 19.3; 19.4; 21.1; 21.3; 21.4; 21.6; 22.3; 22.4; 23.2; 23.3; 23.4; 24.2; 24.4; 25.1; 25.2; 25.3; 25.4; 26.2; 26.3; 27.1; 27.2; 27.3; 28.2; 28.3; 29.2; 29.7; 29.8; 30.2; 30.4; 31.2; 31.3; 31.4; 32.4; 34.2; 34.3; 35.1; 35.3; 35.4; 36.4; 37.1; 37.2; 37.4; 38.1; 38.2; 38.3; 39.1; 39.4; 40.2; 40.3; 42.1; 42.2; 42.4; 44.1; 44.3; 44.4; 45.1; 45.3; 46.1; 46.2; 46.4; 47.1; 47.3; 47.4; 48.1; 48.2; 48.4**; Greune, Mascha, München, **39.5**; Hochmann, Carmen, Gütersloh, **20.4**; Josef Hammen, Trierweiler, **34.4**; Klett-Archiv, Stuttgart, **36.5**; Kranenberg, Hendrik, Drolshagen, **1.47; 4.4; 38.4; 41.4**; Oser, Liliane, Hamburg, **8.2; 8.5; 9.3; 20.3; 23.1; 27.4; 29.4; 31.1; 32.3; 36.2; 39.2; 41.1; 41.3; 47.2; 48.3**; Reich, Bettina, Zwenkau **4.3**; Riday, Glummie, Leipzig, **26.5; 45.4**; Thorsten Droessler, Leipzig, **15.1; 15.2; 18.4; 33.1; 43.11**

1. Auflage

1 5 4 3 2 1 | 25 24 23 22 21

Alle Drucke dieser Auflage sind unverändert und können im Unterricht nebeneinander verwendet werden.

Die letzte Zahl bezeichnet das Jahr des Druckes.

Das Werk und seine Teile sind urheberrechtlich geschützt. Jede Nutzung in anderen als den gesetzlich zugelassenen Fällen bedarf der vorherigen schriftlichen Einwilligung des Verlages. Hinweis §60a UrhG: Weder das Werk noch seine Teile dürfen ohne eine solche Einwilligung eingescannt und in ein Netzwerk eingestellt werden. Dies gilt auch für Intranets von Schulen und sonstigen Bildungseinrichtungen. Fotomechanische, digitale oder andere Wiedergabeverfahren nur mit Genehmigung des Verlages.

© Ernst Klett Verlag GmbH, Stuttgart 2021. Alle Rechte vorbehalten. www.klett.de

Das vorliegende Material dient ausschließlich gemäß §60b UrhG dem Einsatz im Unterricht an Schulen.

Entstanden in Zusammenarbeit mit dem Projektteam des Verlages.

Externe Redaktion: Nadin Bamberg, Berlin

Gestaltung: kognito – Visuelle Gestaltung, Berlin

Titelbild: Anke Fröhlich, Leipzig

Satz: SatzKiste, Stuttgart

Druck: oeding print GmbH, Braunschweig

Printed in Germany

ISBN 978-3-12-162165-1



Dieses Anoki-Übungsheft bietet

- Aufgaben zum Schreiben von Wörtern,
- Hinweise zum richtigen Schreiben.

Passend zu diesem Heft

- Schreiben zu Bildern 1/2, Heft B
(978-3-12-162167-5, 5er-Paket: 978-3-12-162168-2)
- Laute und Buchstaben erkennen 1/2
(978-3-12-162141-5, 5er-Paket: 978-3-12-162142-2)

Anokis Welt im Überblick

Deutsch | Richtig schreiben

Deutsch | Anfangsunterricht

Deutsch | Texte schreiben

Deutsch | Lesen

Mathematik

Sachunterricht

Englisch

Mein Anoki-Übungsheft – ideal zum selbstständigen Trainieren!



Dieses Heft im 5er-Paket:
ISBN: 978-3-12-162166-8

ISBN 978-3-12-**162165**-1



9 783121 621651