



Kartoffel 2/14

T + M: Robert Metcalf

Intro

In der Kü - che steigt ei - ne Kar - tof - fel - par - ty,
al - le Kar - tof - feln sind da - bei. Der Kar - tof - fel - tanz ist schon längst
im Gan - ge, es be - ginnt die Kar - tof - fel - sin - ge - rei.



Refrain

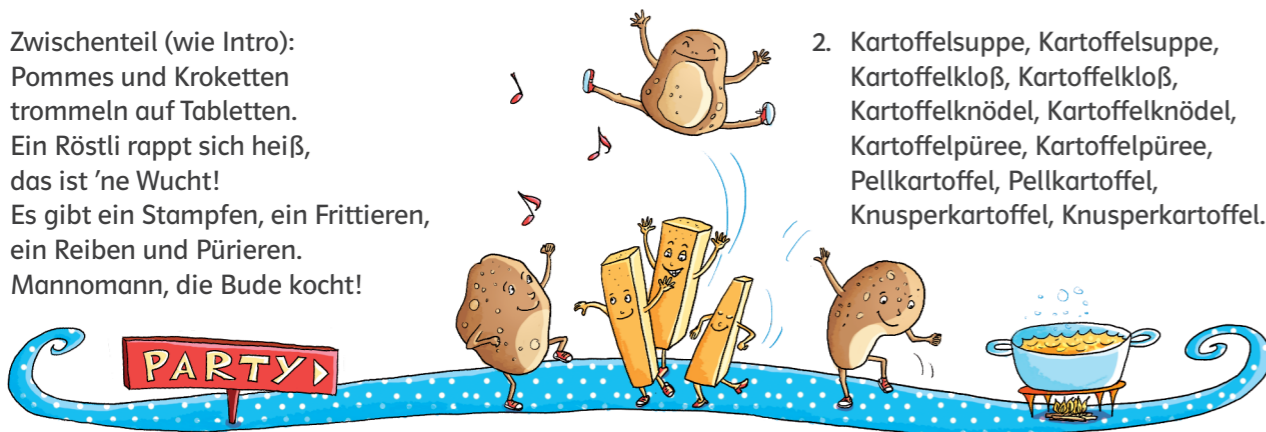
K - A - R - T - O - F - F - E - L Kar -

Strophe

tof - fel, tof - fel. 1. Kar - tof - fel - puf - fer, Kar -
tof - fel - brei. Kar - tof - fel - gra - tin, Kar - tof - fel - sa - lat, Kar -
tof - fel - sa - lat. Salz - kar - tof - fel, Brat - kar - tof - fel.

Zwischenteil (wie Intro):
Pommes und Kroketten
trommeln auf Tabletten.
Ein Röstli rappt sich heiß,
das ist 'ne Wucht!
Es gibt ein Stampfen, ein Frittieren,
ein Reiben und Pürieren.
Mannomann, die Bude kocht!

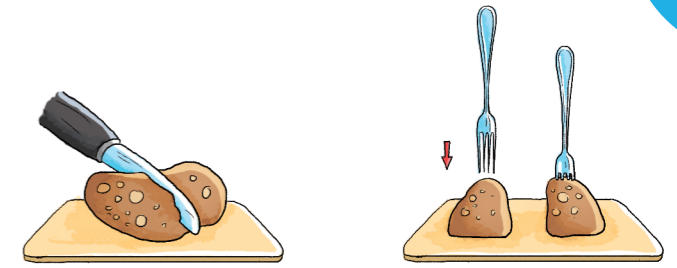
2. Kartoffelsuppe, Kartoffelsuppe,
Kartoffelkloß, Kartoffelkloß,
Kartoffelknödel, Kartoffelknödel,
Kartoffelpüree, Kartoffelpüree,
Pellkartoffel, Pellkartoffel,
Knusperkartoffel, Knusperkartoffel.



In der Strophe singt die Lehrkraft vor. Die Wiederholungen singen alle. Später kann eine kleine Gruppe die Vorsängerrolle übernehmen. Im Refrain fördern *Fingerbuchstaben* die Artikulation. Sie bieten Sprech Anlass für die Gebärdensprache.



1 Bastelt Kartoffelfüße.
Material: Kartoffeln, Brettchen, Messer, je 2 Gabeln
Halbiert euch jeweils eine Kartoffel. Stecht in jede Hälfte eine Gabel, die runde Seite zeigt dabei nach oben.



2 Kartoffeltanz
Setzt euch jeweils mit einem Partner gegenüber an einen Tisch. Nun lasst eure Kartoffelbeine tanzen.



Intro:

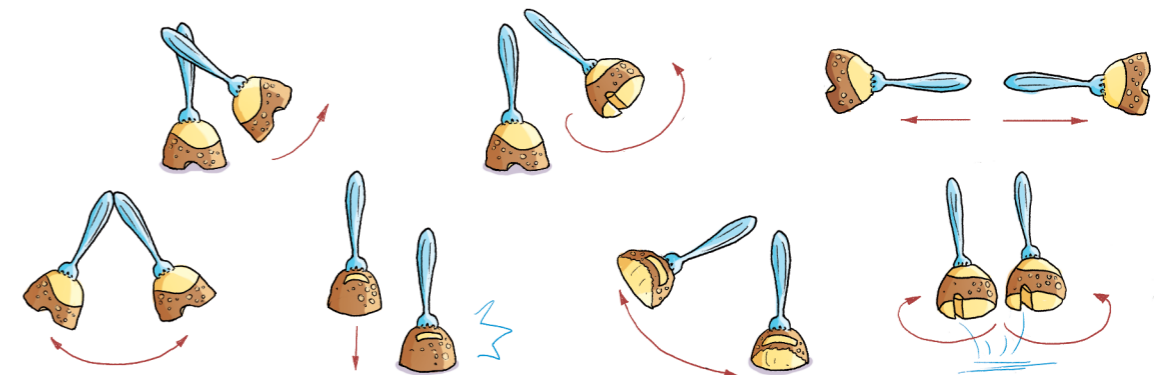
... Küche steigt eine Kartoffelparty, (8 Schritte nach rechts und Sprung)
alle Kartoffeln sind dabei. Der Kar- (8 Schritte nach links und Sprung)
toffeltanz ist schon längst im Gange, es be- (8 Schritte nach rechts und Sprung)
ginnt die Kartoffelsingerei. (8 Schritte nach links und Sprung)

Refrain:

Stellt eure Kartoffelfüße schnell ab. Hier zeigt ihr zum Wort „K A R T O F F E L“ die Fingerbuchstaben.

Strophe und Zwischenteil:

Denkt euch passend zur Musik Bewegungen mit den Kartoffelfüßen aus. Ein Partner macht eine Bewegung vor, der andere imitiert. Dann wechselt ihr.



2 Für den Kartoffeltanz eine abwischbare Tischunterlage verwenden. *Fingerbuchstaben* bieten einen Sprech Anlass für Gebärdensprache. Die Kartoffelhälften können danach noch für einen Kartoffeldruck verwendet werden.